

ШКОЛЬНОЕ МЕНЮ

НА 24.11.2021

Согласовано
Директор школы №



Наименование блюда	Выход (г)	Калорийность, Ккал	Белки, г	Жиры, г	Углеводы, г	Примерное количество хлебных
Завтрак 5-11 класс (льготный+платный)						
Масло сливочное порционно	10	66,0	0,1	7,3	0,1	0
Биточки домашние	90	191,0	13,0	10,0	10,0	0,8
Макаронные изделия	150	186,0	5,5	4,9	28,0	2,3
Помидоры свежие (доп. гарнир)	25	6,0	0,3	0,1	1,0	0,08
Кофейный напиток витаминизированный	200	125,0	2,3	1,8	25,0	2,1
Батон витаминный с микронутриентами	30	84,0	2,4	0,6	17,1	1,4
Стоимость рациона	66,00	517,0	20,5	17,5	60,0	5,0
Обед 5-11 класс (льготный+платный)						
Борщ со свежей капустой и картофелем, мясом, сметаной, зеленью	10/255	100,0	4,8	3,6	9,9	0,8
Рыба запеченная	80	109,0	11,7	5,2	3,9	0,3
Рис отварной	150	216,0	3,7	6,3	28,5	2,4
Чай с сахаром, лимоном	200/7	44,0	0,3	0,1	10,3	0,9
Хлеб полезный с микронутриентами	30	63,0	2,1	0,3	12,9	1,1
Стоимость рациона	80,00	532,0	22,6	15,5	65,5	5,5

Инженер-техно
Столярова Е.А.

Калькулятор
Малышева Г.А.

Директор по
производству
Корнева

* - Информация о количестве хлебных единиц в блюде сформирована расчетным методом. Лабораторные исследования не проводились. Показатель может быть использован только для примерной оценки количества хлебных единиц в блюде.

ШКОЛЬНОЕ МЕНЮ

НА 24.11.2021

Согласовано
Директор школы № 7



Наименование блюда	Выход (г)	Калорийность, Ккал	Белки, г	Жиры, г	Углеводы, г	Примерное количество хлебных
Завтрак 1-4 класс						
Масло сливочное порционно	10	66,0	0,1	7,3	0,1	0
Биточки домашние	90	191,0	13,0	10,0	10,0	0,8
Пюре картофельное	150	138,0	3,1	5,4	12,1	1,0
Кофейный напиток витаминизированный	200	125,0	2,3	1,8	25,0	2,1
Яблоко	1шт	61,1	0,5	0,5	10,6	0,9
Батон витаминный с микроэлементами	42	117,6	3,4	0,8	23,9	2,0
Стоимость рациона	80,05	698,7	22,4	25,8	81,7	6,8
Обед 1-4 класс						
Борщ со свежей капустой и картофелем, мясом, сметаной, зеленью	10/255	100,0	4,8	3,6	9,9	0,8
Рыба запеченная	80	109,0	11,7	5,2	3,9	0,3
Рис отварной	150	216,0	3,7	6,3	28,5	2,4
Компот из смеси сухофруктов	200	83,0	0,6	0	20,9	1,7
Батон витаминный с микроэлементами	29	81,2	2,3	0,6	16,5	1,4
Хлеб полезный с микроэлементами	30	63,0	2,1	0,3	12,9	1,1
Стоимость рациона	80,05	652,2	25,2	16,0	92,6	7,7
Полдник						
Молоко витаминизированное 0,2	1шт	120,0	6,0	6,4	9,4	0,8
Ватрушка с джемом	70	248,0	4,2	4,8	45,6	3,8
Стоимость рациона	30,00	368,0	10,2	11,2	55,0	4,6

Инженер-технолог

Калькулятор

Мальшева Г.А.

Директор по
производству
Корнева


* - Информация о количестве хлебных единиц в блюде сформирована расчетным методом. Лабораторные исследования не проводились. Показатель может быть использован только для примерной оценки количества хлебных единиц в блюде.

Меню буфетной продукции на 24 ноября 21г

Согласовано
Директор школы


Наименование блюда	Цена	Выход (г)	Калорийность	Белки, г	Жиры, г	Углеводы, г	Примерное количество хлебных
<i>Холодные закуски</i>							
Капуста квашеная с маслом растительным сахаром	14,02	100	88	0,7	5	10	0,8
<i>Первые блюда</i>							
Борщ со свежей капустой и картофелем, мясом, сметаной, зеленью	22,52	10/255	100	4,8	3,6	9,9	0,8
<i>Вторые блюда</i>							
Рыба запеченная	46,84	80	109	11,7	5,2	3,9	0,3
Биточки домашние	39,35	90	191	13,0	10,0	10,0	0,8
Сосиска отварная	22,20	1шт	135	6,0	11,0	1,5	0,1
Голубцы с мясом, рисом	31,37	108/50	151	9,6	8,3	7,0	0,6
<i>Гарниры</i>							
Макаронные изделия отварные	7,38	150	186	5,5	4,9	28	2,3
Помидоры свежие (доп. гарнир)	3,15	25	6	0,3	0,1	1,0	0
Рис отварной	10,77	150	216	3,7	6,3	29	2,4
Картофельное пюре	22,82	150	138	3,1	5,4	12,1	1,0
<i>Напитки</i>							
Чай с сахаром	1,06	200	53	0,2	0,1	13	1,1
Чай без сахара	0,33	200	2	0,2	0,1	0,1	0
Кофейный напиток витаминизированный	6,27	200	125	2,3	1,8	25,0	2,1
Чай с сахаром, лимоном	2,26	29	44	0,3	0,1	10,3	0,9
Компот из смеси сухофруктов	6,93	200	83	0,6	0,0	20,9	1,7
<i>Хлеб</i>							
Хлеб полезный с микронутриентами	1,29	30	63	2	0,3	12,9	1,1
Батон витаминный с микронутриентами	2,25	30	84	2,4	0,6	17,1	1,4

Инженер-техно



Столярова Е.А.

Калькулятор



Мальшева Г.А.

Директор по
производству
Корне



* -+R[-34]C:RC[12] Информация о количестве хлебных единиц в блюде сформирована расчетным методом. Лабораторные исследования не проводились. Показатель может быть использован только для примерной оценки количества хлебных единиц в блюде.


ШКОЛЬНОЕ МЕНЮ


НА 24.11.2021


Согласовано
Директор школы № 128



Наименование блюда	Выход (г)	Калорийность, Ккал	Белки, г	Жиры, г	Углеводы, г	Примерное количество хлебных единиц
Завтрак 1-4 класс(льготный+платный)						
Биточки домашние	90	191,0	13,0	10,0	10,0	0,8
Пюре картофельное	150	138,0	3,1	5,4	12,1	1,0
Кофейный напиток витаминизированный	200	125,0	2,3	1,8	25,0	2,1
Батон витаминный с микронутриентами	30	63,0	2,1	0,3	12,9	1,1
Стоимость рациона	66,00	517,0	20,5	17,5	60,0	5,0
Обед 1-4 класс(льготный+платный)						
Борщ со свежей капустой и картофелем, мясом, сметаной, зеленью	10/255	100,0	4,8	3,6	9,9	0,8
Рыба запеченная	80	109,0	11,7	5,2	3,9	0,3
Рис отварной	150	216,0	3,7	6,3	28,5	2,4
Компот из смеси сухофруктов	200	83,0	0,6	0	20,9	1,7
Хлеб полезный с микронутриентами	30	63,0	2,1	0,3	12,9	1,1
Стоимость рациона	80,00	571,0	22,9	15,4	76,1	6,3
Полдник						
Молоко витаминизированное 0,2	1шт	120,0	6,0	6,4	9,4	0,8
Ватрушка с джемом	70	248,0	4,2	4,8	45,6	3,8
Стоимость рациона	30,00	368,0	10,2	11,2	55,0	4,6

Инженер-технолог
Столярова Е.А. 

Калькулятор
Малышева Г.А. 

Директор по производству
Корнева 

* - Информация о количестве хлебных единиц в блюде сформирована расчетным методом. Лабораторные исследования не проводились. Показатель может быть использован только для примерной оценки количества хлебных единиц в блюде.