

# ШКОЛЬНОЕ МЕНЮ

(гипоаллергенное)

на 17.04.2024

Согласовано Для  
Директор школы 128

(Варвара)



Наименование блюда	Выход (г)	Калорийность, Ккал	Белки, г	Жиры, г	Углеводы, г	Примерное количество хлебных единиц*
<b>Обед 1-4 кл Указ Президента</b>						
Суп из овощей с мясом, зеленью	10/250	87	4,0	3,9	8,8	0,7
Фрикадельки мясные припущенные	70	145	15,3	9,1	0,6	0,1
Рожки отварные	150	191	5,7	5,6	29,5	2,5
Помидоры свежие	35	9	0,4	0,1	1,3	0,1
Напиток клюквенный	200	65	0,1	0,1	15,9	1,3
Хлеб полезный с микронутриентами	25	53	1,8	0,3	10,8	0,9
Батон витаминный с микронутриентами	25	70	2,0	0,5	14,3	1,2
<b>Стоимость рациона</b>	<b>102,24</b>	<b>620</b>	<b>29,3</b>	<b>19,6</b>	<b>81,2</b>	<b>6,8</b>

Инженер-технолог  
Столярова Е.А.

Калькулятор  
Мальшева Г.А.

Директор по  
производству  
Корнева Е.И.

\* - Информация о количестве хлебных единиц в блюде сформирована расчетным методом. Лабораторные исследования не проводились. Показатель может быть использован только для примерной оценки количества хлебных единиц в блюде.

# ШКОЛЬНОЕ МЕНЮ

(гипоаллергенное)

на 17.04.2024

(Лунна, Глеб)

Согласовано  
Директор школы 128  
документов



Наименование блюда	Выход (г)	Калорийность, Ккал	Белки, г	Жиры, г	Углеводы, г	Примерное количество хлебных единиц*
<b>Обед 1-4 кл Указ Президента</b>						
Суп из овощей с зеленью	250	96	1,8	5,3	10,5	0,9
Пюре картофельное	150	98	2,5	4,7	11,5	1,0
Помидоры свежие	35	9	0,4	0,1	1,3	0,1
Пюре фруктовое	90	60	0,0	0,0	15,0	1,3
Яблоко	1шт	58	0,5	0,5	12,7	1,1
Напиток клюквенный	200	65	0,1	0,1	15,9	1,3
Хлеб полезный с микронутриентами	25	53	1,8	0,3	10,8	0,9
Батон витаминный с микронутриентами	25	70	2,0	0,5	14,3	1,2
<b>Стоимость рациона</b>	<b>102,24</b>	<b>509</b>	<b>9,1</b>	<b>11,5</b>	<b>92,0</b>	<b>7,7</b>

Инженер-технолог

Столярова Е.А.

Калькулятор

Малышева Г.А.

производству


Корнева Е.И.

\* - Информация о количестве хлебных единиц в блюде сформирована расчетным методом. Лабораторные исследования не проводились. Показатель может быть использован только для примерной оценки количества хлебных единиц в блюде.

# ШКОЛЬНОЕ МЕНЮ

(гипоаллергенное)

на 17.04.2024



(Алёна)

Наименование блюда	Выход (г)	Калорийность, Ккал	Белки, г	Жиры, г	Углеводы, г	Примерное количество хлебных единиц*
<b>Завтрак 1-4 кл Указ Президента</b>						
Филе куриное отварное	70	99	21,5	1,4	0,2	0,0
Пюре картофельное	150	98	2,5	4,7	11,5	1,0
Огурцы свежие	30	4	0,2	0,0	0,8	0,1
Яблоко	1шт	58	0,5	0,5	12,7	1,1
Чай с сахаром	200	41	0,2	0,1	10,1	0,8
Батон витаминный с микронутриентами	25	70	2,0	0,5	14,3	1,2
<b>Стоимость рациона</b>	<b>85,20</b>	<b>370</b>	<b>26,9</b>	<b>7,2</b>	<b>49,6</b>	<b>4,1</b>

Инженер-технолог  
Столярова Е.А.

Калькулятор  
Мальшева Г.А.

Директор по  
производству  
Корнева Е.И.

\* - Информация о количестве хлебных единиц в блюде сформирована расчетным методом. Лабораторные исследования не проводились. Показатель может быть использован только для примерной оценки количества хлебных единиц в блюде.

128


# ШКОЛЬНОЕ МЕНЮ


НА 17.04.24

Согласовано  
 Для документов  
 Директор школы №

Наименование блюда	Выход (г)	Калорийность, Ккал	Белки, г	Жиры, г	Углеводы, г	Примерное количество хлебных единиц*
<b>Завтрак 1-4 класс</b>						
Масло шоколадное	15	98,0	0,2	9,3	3,3	0,2
Бефстроганов из куриного филе	100	169,0	14,0	10,6	4,3	0,3
Пюре картофельное	150	108,0	3,1	5,2	12,1	1,0
Я б л о к о	1 шт	58,0	0,5	0,5	12,7	1,1
Чай с сахаром	200	41,0	0,2	0,1	10,1	0,9
Батон витаминный с микроэлементами	25	70,0	2,0	0,5	14,3	1,2
<b>Стоимость рациона</b>	<b>85,20</b>	<b>544,0</b>	<b>20,0</b>	<b>26,2</b>	<b>56,8</b>	<b>4,7</b>
<b>Обед 1-4 класс</b>						
Суп из овощей с мясом, зеленью	10/250	90,0	3,4	4,0	9,3	0,8
Биточки домашние	100	198,0	13,8	11,3	10,1	0,8
Рожки отварные	150	178,0	5,4	4,9	27,9	2,3
Помидоры свежие ( доп.гарнир)	35	9,0	0,4	0,1	1,3	0,1
Напиток клюквенный	200	65,0	0,1	0,1	15,9	1,3
Хлеб полезный с микроэлементами	25	70,0	2,4	0,4	14,3	1,2
Батон витаминный с микроэлементами	27	75,6	2,2	0,5	15,4	1,3
<b>Стоимость рациона</b>	<b>102,24</b>	<b>685,6</b>	<b>27,7</b>	<b>21,3</b>	<b>94,2</b>	<b>7,8</b>

Инженер-техно  
 Столярова Е.А. 

Калькулятор  
 Малышева Г.А. 

Директор по  
 производству  
 Корнева 

\* - Информация о количестве хлебных единиц в блюде сформирована расчетным методом. Лабораторные исследования не проводились. Показатель может быть использован только для примерной оценки количества хлебных единиц в блюде.

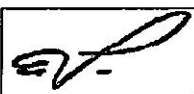
# ШКОЛЬНОЕ МЕНЮ

НА 17.04.24

Согласовано  
Директор школы №

Наименование блюда	Выход (г)	Калорийность, Ккал	Белки, г	Жиры, г	Углеводы, г	Примерное количество хлебных единиц*
<b>Завтрак 1-4 класс(льготный+платный)</b>						
Масло шоколадное	15	98,0	0,2	9,3	3,3	0,2
Бефстроганов из куриного филе	100	169,0	14,0	10,6	4,3	0,3
Пюре картофельное	150	108,0	3,1	5,2	12,1	1,0
Я б л о к о	1шт	58,0	0,5	0,5	12,7	1,1
Чай с сахаром	200	41,0	0,2	0,1	10,1	0,9
Батон витаминный с микронутриентами	25	70,0	2,0	0,5	14,3	1,2
<b>Стоимость рациона</b>	<b>85,20</b>	<b>544,0</b>	<b>20,0</b>	<b>26,2</b>	<b>56,8</b>	<b>4,7</b>
<b>Обед 1-4 класс(льготный+платный)</b>						
Суп из овощей с мясом, зеленью	10/250	90,0	3,4	4,0	9,3	0,8
Биточки домашние	100	198,0	13,8	11,3	10,1	0,8
Рожки отварные	150	178,0	5,4	4,9	27,9	2,3
Помидоры свежие ( доп.гарнир)	35	9,0	0,4	0,1	1,3	0,1
Напиток клюквенный	200	65,0	0,1	0,1	15,9	1,3
Хлеб полезный с микронутриентами	25	70,0	2,4	0,4	14,3	1,2
Батон витаминный с микронутриентами	27	75,6	2,2	0,5	15,4	1,3
<b>Стоимость рациона</b>	<b>102,24</b>	<b>685,6</b>	<b>27,7</b>	<b>21,3</b>	<b>94,2</b>	<b>7,8</b>
<b>Полдник(льготный+платный)</b>						
Пирожок печеный сдобный с мясом, рисом	80	222,0	9,7	10,7	21,7	1,8
Напиток из шиповника	200	104,0	0,7	0,3	24,6	2,1
<b>Стоимость рациона</b>	<b>39,41</b>	<b>326,0</b>	<b>10,4</b>	<b>11,0</b>	<b>46,3</b>	<b>3,9</b>

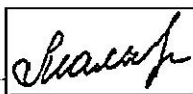
Инженер-техн




Столярова Е.А.

Калькулятор

Малышева Г.А.



Директор по  
производству  
Корнева



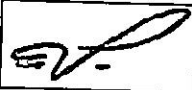
\* - Информация о количестве хлебных единиц в блюде сформирована расчетным методом. Лабораторные исследования не проводились. Показатель может быть использован только для примерной оценки количества хлебных единиц в блюде.

# ШКОЛЬНОЕ МЕНЮ


НА 17.04.24



Наименование блюда	Выход (г)	Калорийность, Ккал	Белки, г	Жиры, г	Углеводы, г	Примерное количество хлебных единиц*
<b>Завтрак 5-11 класс (льготный+платный)</b>						
Масло шоколадное	15	98,0	0,2	9,3	3,3	0,2
Бефстроганов из куриного филе	100	169,0	14,0	10,6	4,3	0,3
Пюре картофельное	180	130,0	3,8	6,3	14,5	1,2
Чай с сахаром	200	41,0	0,2	0,1	10,1	0,8
Батон витаминный с микронутриентами	25	70,0	2,0	0,5	14,3	1,2
<b>Стоимость рациона</b>	<b>85,20</b>	<b>508,0</b>	<b>20,2</b>	<b>26,8</b>	<b>46,5</b>	<b>3,8</b>
<b>Обед 5-11 класс (льготный+платный)</b>						
Суп из овощей с мясом, зеленью	10/250	90,0	3,4	4,0	9,3	0,8
Биточки домашние	100	198,0	13,8	11,3	10,1	0,8
Рожки отварные	180	212,0	6,5	5,7	33,5	2,8
Компот из апельсинов	200	69,0	0,2	0,1	17,0	1,4
Хлеб полезный с микронутриентами	30	63,6	2,2	0,4	12,9	1,1
Батон витаминный с микронутриентами	40	112,0	3,2	0,8	22,9	1,9
<b>Стоимость рациона</b>	<b>102,24</b>	<b>744,6</b>	<b>29,6</b>	<b>22,3</b>	<b>105,7</b>	<b>8,8</b>
<b>Полдник 5-11 класс (льготный+платный)</b>						
Пирожок печеный сдобный с мясом, рисом	80	222,0	9,7	10,7	21,7	1,8
Напиток из шиповника	200	104,0	0,7	0,3	24,6	2,1
<b>Стоимость рациона</b>	<b>39,41</b>	<b>326,0</b>	<b>10,4</b>	<b>11,0</b>	<b>46,3</b>	<b>3,9</b>

Инженер-техн  
Стоярова Е.А. 

Калькулятор  
Малышева Г.А. 

Директор по  
производству  
Корнева 

\* - Информация о количестве хлебных единиц в блюде сформирована расчетным методом. Лабораторные исследования не проводились. Показатель может быть использован только для примерной оценки количества хлебных единиц в блюде.


МЕНЮ УЧИТЕЛЯ на 17 АПРЕЛЯ 2022



Наименование блюда	Цена	Выход (г)	Калорийность, Ккал	Белки, г	Жиры, г	Углеводы, г	Примерное количество хлебных
<b>Холодные блюда</b>							
Масло шоколадное	12,38	15	98,0	0,2	9,3	3,3	0,2
Икра кабачковая	16,47	100	78,0	1,2	4,8	7,8	0,7
Помидоры свежие с маслом растительным	21,44	100	109,0	0,9	10,17	3,4	0,3
<b>Первые блюда</b>							
Суп из овощей с мясом, зеленью	28,50	10/250	90,0	3,4	4,0	9,3	0,8
<b>Вторые блюда</b>							
Бефстроганов из куриного филе	47,38	100	169,0	14,0	10,6	4,3	0,3
Биточки домашние	50,20	100	198,0	13,8	11,3	10,1	0,8
<b>Гарниры</b>							
Пюре картофельное	21,43	150	108,0	3,1	5,2	12,1	1,0
Рожки отварные	8,70	150	178,0	5,4	4,9	27,9	2,3
Помидоры свежие (доп.гарнир)	7,57	35	9,0	0,4	0,1	1,3	0,1
<b>Постные блюда</b>							
Суп из овощей, зеленью	13,48	250	119,0	4,7	6,1	9,4	0,7
Котлеты картофельные	14,18	100	160,0	2,9	7,4	14,3	1,2
Рожки отварные с овощами, зеленым горошком	12,95	150	209,0	5,3	9,3	25,8	2,2
<b>Напитки</b>							
Чай с сахаром	1,44	200	41,0	0,2	0,1	10,1	0,8
Чай без сахара	0,48	200	2,0	0,2	0,1	0,1	0,0
Напиток клюквенный	15,30	200	65,0	0,1	0,1	15,9	1,3
Компот из апельсинов	6,17	200	69,0	0,2	0,1	17,0	1,4
<b>Хлеб</b>							
Хлеб полезный с микронутриентами	1,77	25	53,0	1,8	0,3	10,8	0,9
Батон витаминный с микронутриентами	3,14	25	70,0	2,0	0,5	14,3	1,2

Столярова Е.А. 

Калькулятор  
Малышева Г.А. 

Директор по производству 

\* -+R[-34]C:RC[12] Информация о количестве хлебных единиц в блюде сформирована расчетным методом. Лабораторные исследования не проводились. Показатель может быть использован только для примерной оценки количества хлебных единиц в блюде.